

लिस्टिंग विभाग बीएसई लिमिटेड फ़िरोज़ जीजीभाय टावर्स दलाल स्ट्रीट मुंबई - 400001 स्क्रिप कोड: 540530	लिस्टिंग विभाग नेशनल स्टॉक एक्सचेंज ऑफ़ इंडिया लिमिटेड एक्सचेंज प्लाजा, प्लॉट नंबर सी/1, जी ब्लॉक बांद्रा-कुर्ला कॉम्प्लेक्स, बांद्रा (ई) मुंबई - 400051 स्क्रिप कोड: हडको
---	---

विषय: समाचार पत्र प्रकाशन - 30 जून, 2024 को समाप्त तिमाही के लिए वित्तीय परिणाम।

महोदय/महोदया,
सेबी (सूचीबद्धता दायित्व और प्रकटीकरण आवश्यकताएँ) विनियम, 2015 के विनियम 47 के अनुपालन में, कृपया 30 जून, 2024 को समाप्त तिमाही के लिए वित्तीय परिणाम (स्टैंडअलोन और समेकित) प्रस्तुत करने के संबंध में समाचार पत्र प्रकाशन की प्रति संलग्न देखें।

यह आपकी जानकारी के लिए है।

धन्यवाद,

भवदीय,

फॉर हाउसिंग एंड अर्बन डेवलपमेंट कॉर्पोरेशन लिमिटेड

विकास गोयल
कंपनी सेक्रेटरी एंड कंपलायंस अधिकारी

Food weight in CPI basket set to drop

Over 5 percentage points cut likely

PRIYANSH VERMA
New Delhi, August 12

THE GOVERNMENT MAY reduce the weight of the 'food and beverages' group in the new Consumer Price Index (CPI) series by "a little over 5 percentage points (pps)," an official source told FE. The new series, with 2024 as the base year, is likely to be launched by January 2026, the person said.

The statistics ministry is likely to take a decision of the base year changes of several macroeconomic indicators, such as GDP, IIP, WPI and CPI, in the "next six-to-seven months," another official said.

The government is deliberating on whether to choose FY23 or FY24 as the base year for GDP, IIP and WPI. At present, the CPI has the base year of 2012, and other three indicators, of FY12.

The government needs to gather macroeconomic data at shorter time period, and in higher frequencies, chief economic advisor (CEA) V Anantha Nageswaran said on Monday, while adding that the states held the key for many of the reforms required to aid growth. He also suggested creating synergy between GST data and statistical system.

FE had reported earlier that the results of the Household Consumption Expenditure Survey (HCES) 2022-23 will be used to constitute the new CPI basket, citing official sources.

The statistics ministry will check the results of the Household Consumption Expenditure Survey (HCES)



NEW SERIES

■ The statistics ministry is likely to take a decision of the base year changes of several macroeconomic indicators

■ The new series, with 2024 as the base year, is likely to be launched by January 2026

2023-24, to assess the "robustness" of the 2022-23 survey methodology. But it is unlikely to use the 2023-24 survey results to constitute the new series.

In the present CPI series, with base year 2012, food carries a weight of 39%, and 'food and beverages' about 46%. The weight of both the groups are expected to be revised downward in the new series (having a base year 2024).

The statistics ministry has formed a 22-member committee to deliberate on updating the base year of the new CPI series, in accordance with the results of the HCES 2022-23.

The survey results show a considerable drop in the share of food items in the monthly per capita consumption expenditure of households. As per HCES 2022-23, the share of food and beverages in the new CPI series may fall down to 41%, say economists.

Food inflation falls to 13-month low to 5.42%

SANDIP DAS
New Delhi, August 12

RETAIL FOOD INFLATION dropped sharply to a thirteen-month low of 5.42% in July, down from 9.36% in June, largely due to the base effect.

However, prices of pulses and cereals remained at elevated levels.

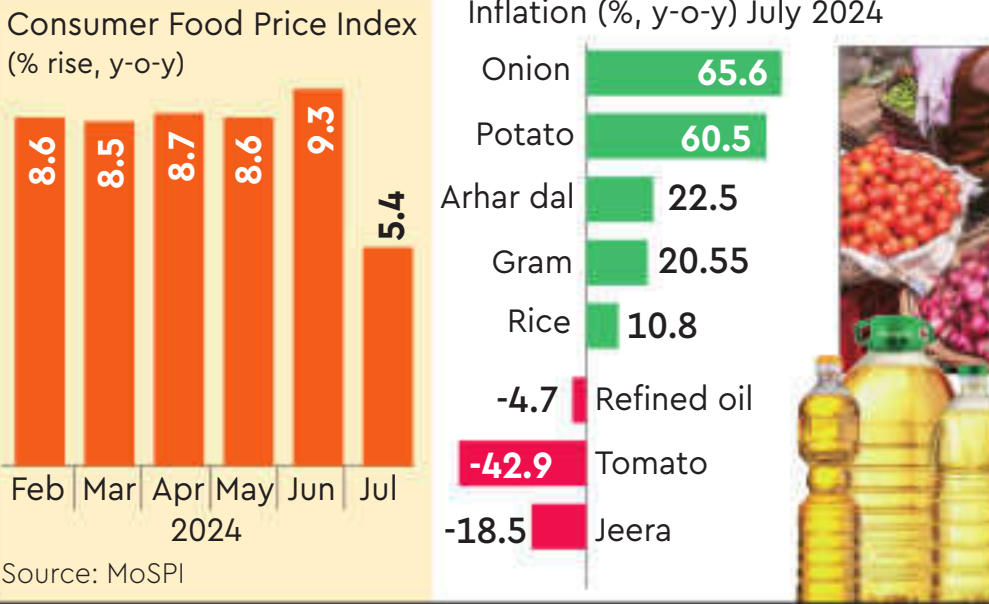
The Consumer Food Price Index (CFPI) rose by 2.81% sequentially in July 2024. In the same month last year, food inflation was high at 11.51%, up sharply from 4.49% in the

previous month.

Aditi Nayar, chief economist at Icmr, stated that the primary driver of this downturn was the decline in vegetable inflation, which fell to 6.8% in July from 29.3% in June, largely due to a favourable base. However, Nayar noted that on a month-on-month basis, vegetable prices surged by 14.1% in July 2024, following a similar increase in June.

Inflation in onions and potatoes surged by 60.54% and 65.64%, respectively, in July, driven by lower produc-

PRICES OF PULSES REMAIN ELEVATED



tion. The agriculture ministry projects potato and onion output for the 2023-24 crop year (July-June) at 56.76 MT and 21.23 MT, a decrease of 6% and 20%, respectively.

Tomato prices, on the other hand, declined by 42.91% last month, reflecting the high prices seen a year ago. In July 2023, tomato inflation was a staggering 202% year-on-year, with retail prices exceeding ₹100/kg across key cities due to supply disruptions caused by rains in hilly states. Deflation in edible oils continued in July.

Inflation in pulses rose slightly to 14.77% in July, compared to 16.07% in June. The arhar variety saw the highest price increase at 22.52%, while gram split and moong prices rose by 20.55% and 7.56%, respectively.

Officials indicated that pulse prices are likely to decline due to robust sowing of kharif crops such as tur, urad, and moong, which currently cover 11.74 million hectares, up 6.67% year-on-year. Strong imports are also expected to help keep prices in check.

Delhi Development Authority

Khushiyon Ko Mile Thikana
Apna Bane Aashiyana

Launching
3 Housing Schemes
— 19th August, 2024

1
DDA Sasta Ghar Housing Scheme 2024
First Come First Serve Basis
● Affordable housing for low-income group
● LIG and EWS flats in Ramgarh Colony, Siraspur, Rohini, Loknayakpuram and Narela
Starting price
₹ 11.5 lakh

2
DDA Madhyam Vargiy Housing Scheme 2024
First Come First Serve Basis
● HIG, MIG, LIG and EWS Flats in Jasola, Loknayakpuram & Narela
● Price offered is same as in the last year's scheme
Starting price
₹ 29 lakh


3
DDA Dwarka Housing Scheme 2024
e-Auction Basis
MIG, HIG & higher category flats in Sector 14, 16B and 19B of Dwarka
Starting price
₹ 128 lakh

FREEHOLD PROPERTY

For more Information
Scan QR code

For more details, dial
Toll Free No. : 1800110332

To apply, visit www.dda.gov.in or www.eservices.dda.org.in
Follow us on [f](#) @ddaoofficial [X](#) @official_dda [i](#) @official_dda_



FINANCING ASSETS FOR VIKSIT BHARAT

TOTAL INCOME UP BY 19% (YOY)

NET PROFIT UP BY 25% (YOY)

LOAN BOOK UP BY 30% (YOY)

EXTRACT OF STATEMENT OF UNAUDITED FINANCIAL RESULTS (STANDALONE & CONSOLIDATED) FOR THE QUARTER ENDED 30TH JUNE, 2024 (₹ in crore)

Particulars	STANDALONE			CONSOLIDATED		
	Quarter ended	Year ended		Quarter ended	Year ended	
	30-Jun-24 (Unaudited)	30-Jun-23 (Unaudited)	31-Mar-24 (Audited)	30-Jun-24 (Unaudited)	30-Jun-23 (Unaudited)	31-Mar-24 (Audited)
Total Income from Operations (Net)	2,188.35	1,842.61	7,784.29	2,188.35	1,842.61	7,784.29
Net Profit for the Period (before tax & exceptional items)	684.70	597.81	2,843.44	684.70	597.76	2,843.39
Net Profit for the Period before tax (after exceptional items)	684.70	597.81	2,843.44	684.70	597.76	2,843.39
Net Profit for the Period after tax (after exceptional items)	557.75	445.70	2,116.74	557.75	445.65	2,116.69
Total Comprehensive Income for the period (comprising Profit for the period (after tax) and Other Comprehensive Income (after tax))	538.69	452.71	2,136.52	538.69	452.66	2,136.47
Paid up Equity Share Capital (FV - ₹ 10/- each)	2,001.90	2,001.90	2,001.90	2,001.90	2,001.90	2,001.90
Other Equity (excluding Revaluation Reserve)	N.A.	N.A.	14,612.40	N.A.	N.A.	14,610.66
Securities Premium Account	N.A.	N.A.	1.26	N.A.	N.A.	1.26
Net Worth	N.A.	N.A.	16,614.30	N.A.	N.A.	16,612.56
Paid up Debt Capital/ Outstanding Debt*	-	-	74,032.21	-	-	74,032.21
Debt Equity Ratio	N.A.	N.A.	4.05	N.A.	N.A.	4.05
Earning Per Share (FV - ₹ 10/- each) (The EPS for quarters are not annualised)						
i) Basic	2.79	2.23	10.57	2.79	2.23	10.57
ii) Diluted	2.79	2.23	10.57	2.79	2.23	10.57
Debt Redemption Reserve** (as at year end)		N.A.	2,726.11		N.A.	2,726.11

* Outstanding Debt excluding Ind As Adjustments ** Debt Redemption Reserve as on 31st March 2024 respectively.

NOTES:
1 The above Financial Results of the Company have been reviewed by the Audit Committee and subsequently approved by the Board of Directors in their meeting held on August 12, 2024. These Financial Results have also been reviewed by M/s PRA & Associates LLP, Chartered Accountants.
2 The above is an extract of the detailed format of Quarterly Financial Results filed with the Stock Exchanges under Regulation 33 and 52 of the SEBI (Listing Obligations and Disclosure Requirements) Regulations, 2015. The full format of the Financial Results are available on the websites of BSE Limited (URL: www.bseindia.com/corporates), & National Stock Exchange of India Limited (URL: www.nseindia.com/corporates) and the same is also available on the Company's website (URL: www.hudco.org.in).
3 The other line items referred in Regulation 52(4) of the Listing Regulation, pertinent disclosures have also been made to the websites of BSE Limited (URL: www.bseindia.com/corporates) & National Stock Exchange of India Limited (URL: www.nseindia.com/corporates) and the same is also available on the Company's website (URL: www.hudco.org.in).
4 There is no change in the accounting policy during the Quarter, hence there is no impact on Net Profit/Loss, Total Comprehensive Income or any other relevant financial item(s) due to change(s) in accounting policies.

For and on behalf of the Board of Directors
Sd/-
Sanjay Kulshrestha
Chairman & Managing Director

Place: New Delhi
Date: August 12th, 2024

WIDE ARRAY OF PRODUCTS & SERVICES

Financing



Consultancy

Capacity Building

HOUSING AND URBAN DEVELOPMENT CORPORATION LTD. (HUDCO)

(A Govt. of India Enterprise)

REGISTERED OFFICE : HUDCO BHAWAN, CORE 7A, INDIA HABITAT CENTRE, LODHI ROAD, NEW DELHI - 110003
CIN: L74899DL1970GOI005276 | GSTIN: 07AAACH0632A1ZF | website: www.hudco.org.in | Follow us on: [f](#) [X](#) [i](#) [y](#)




4th ICC
EDTECH
SUMMIT 2024


13th August 2024 Tuesday | EROS Hotel, New Delhi | 10.00 am - 4.00pm

Summit Theme : " EdTech for Lifelong Learning; Empowering Education & Enterprise -Vision 2030 "


Esteemed Speakers




Mr. Manoj Kumar
Chairman & Managing Director, EdCIL (India) Limited




Dr. Mona Lisa Bal
Chairperson, KIIT International School, Bhubaneswar



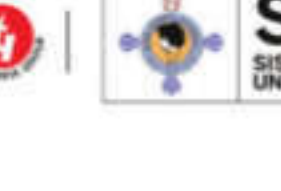
Dr. T. G. Jayasudha
Member Secretary, Tamil Nadu State Council for Higher Education, Chennai




Mr. Sunil Bajaj
Director, State Council of Educational Research & Training, Haryana




Prof. Sridhar Iyer
Professor - Educational Technology (Interdisciplinary Programme), Indian Institute of Technology Bombay & President, EdTech Society




Mr. Sunil Dahiya
EVP - Skilling, Wadhvani Foundation




Dr. Ashwani Bhalla
Deputy Director - Higher Education, Government of Punjab




Mrs. Mousumi Mohapatra
Principal, Ruby Park Public School, Kolkata




Mr. Satyam Roychowdhury
Chairman
ICC National Expert Committee on Higher Education & Training, Chancellor, Sister Nivedita University & Techno India University, Tripura & Founder Managing Director, Techno India Group




Prof. V. Ramgopal Rao
Group Vice Chancellor, BITS Pilani & Former Director, IIT Delhi




Dr. Pankaj Mittal
Secretary General, Association of Indian Universities




Mr. Sunil Bajaj
Director, State Council of Educational Research & Training, Haryana




Dr. (Mrs.) Pankaj Mittal
Secretary General, Association of Indian Universities




Ms. Mitakshara Kumari
Advisor - Education and State Planning Commission, Government of Chhattisgarh




Prof. (Dr.) Anupam Basu, (Summit Chair)
Raja Ramanna Chair Professor, Jadavpur University, Distinguished Hon. Professor, Sister Nivedita University, Former Director, NIT Durgapur



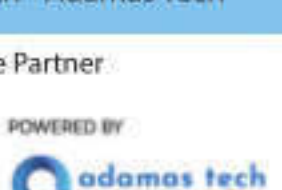
Dr. Pawan Kumar Sharma
CGM (Digital Education System), EdCIL (India) Ltd.




Dr. Sanyam Bhardwaj
Controller of Examinations, CBSE




Mr. Sanjeev Sharma
Head - Domestic Marketing Network, L&T EduTech



Prof. Dr. Biswajoy Chatterjee
Vice-Chancellor, University of Engineering Management (UEM), Jaipur



Dr. Bhawna Taragi
Deputy Head, RDCE, CISC






Ms. Bratati Bhattacharya
Group Director - Management Studies, JIS Group



Mr. Sayem Mehmood
Education Specialist (EdTech), UNICEF

Ms. N Sucharita Roy
National Head - Industry Practice, Arivoo EdTech - Adamas Tech


Academic Partner





Contributor





Skilling Partner




Supported By



Associate Partner



POWERED BY



financialexp.epapri.in

New Delhi



खबर कोना

पदक तालिका

देश	सोना	चांदी	कांस्य	कुल
अमेरिका	40	44	42	126
चीन	40	27	24	91
जापान	20	12	13	45
आस्ट्रेलिया	18	19	16	53
फ्रांस	16	26	22	64
नीदरलैंड	15	7	12	34
ग्रेट ब्रिटेन	14	22	29	65
द कोरिया	13	9	10	32
जर्मनी	12	13	8	33
इटली	12	13	15	40
कनाडा	9	7	11	27
भारत	0	1	5	6

श्रीलंका के खिलाफ शृंखला से पहले कप्तान स्टोक्स चोटिल

मैनचेस्टर, 12 अगस्त (एपी)।

इंग्लैंड की टैस्ट टीम के कप्तान बेन स्टोक्स घरेलू क्रिकेट प्रतियोगिता हंडेड में खेलते समय चोटिल हो गए, जिससे उनके श्रीलंका के खिलाफ आगामी टैस्ट शृंखला में भाग लेने पर सवालिया निशान लग गया है। नार्दन सुपर चार्जस की तरफ से मैनचेस्टर ओरिजिनल्स के खिलाफ खेलते हुए तेजी से रन चुराने के प्रयास में 33 वर्षीय स्टोक्स के बाएं पांव की मांसपेशियां खिंच गईं और उन्हें मैदान छोड़ना पड़ा। अभी तक उनकी चोट की गंभीरता का पता नहीं लगा है।

रंगारंग समारोह के साथ ओलंपिक का समापन

अलविदा पेरिस, अब चार साल बाद लास एंजलिस में मिलेंगे

जनसत्ता ब्यूरो

नई दिल्ली, 12 अगस्त।

विशाल स्टेड डी फ्रांस में एक रंगारंग समारोह के साथ पेरिस के 33वें ओलंपिक का समापन अंतरराष्ट्रीय ओलंपिक संघ के अध्यक्ष थामस बाक ने लास एंजलिस के मेयर को ओलंपिक ध्वज सौंप कर किया। साथ ही चार साल बाद लास एंजलिस में नए जोश और जज्बे के साथ मिलने का वादा भी किया गया। समापन समारोह में दो बार के ओलंपिक पदक विजेता पीआर श्रीजेश (हाकी) और मनु भाकर (निशानेबाजी) ने राष्ट्रीय की परेड में ध्वजवाहक के रूप में भारत का प्रतिनिधित्व किया। भारत ने खेलों में अपने अभियान का समापन छह पदकों के साथ किया। अंतरराष्ट्रीय ओलंपिक समिति (आइओसी) के अध्यक्ष थामस बाक ने कहा, ‘यह ओलंपिक खेल शुरू से लेकर आखिर तक रोमांच से भरपूर रहे। इन खेलों ने हमें दिखाया कि इंसान कितने बड़े आयोजन करने में सक्षम है। आपने एक दूसरे को गले लगाया, एक दूसरे को पूरा सम्मान दिया। भले ही आपके देश अलग-अलग हों, भले ही उनमें संघर्ष चल रहा हो लेकिन आपने दिखाया कि इससे भी बेहतर दुनिया है। इसके लिए आपका आभार!’

मेगा स्टार टाम कूज समेत हालीवुड के कई अन्य सितारों की उपस्थिति ने समापन समारोह को और रोमांचक बना दिया। कूज ‘मिशन इंपासिबल’ के थीम गीत के साथ मैदान पर उतरे। उन्होंने स्टार जिमनास्ट सिमोन बाइल्स से ओलंपिक ध्वज लिया और उसे बाइक पर पेरिस की सड़कों से होते हुए लास एंजलिस के लिए उड़ान भरने के लिए तैयार मालवाहक विमान तक ले गए। इसके बाद एक साइकिल चालक ध्वज को चार बार के ओलंपिक स्वर्ण पदक विजेता माइकल जानसन के पास ले

छह पदक के साथ भारत का अभियान समाप्त



समापन समारोह में कार्यक्रम प्रस्तुत करते अभिनेता टाम कूज।

गया, जिन्होंने उसे वेनिस बीच पर स्केटबोर्डिंग लीजेंड जैगर ईटन को सौंपा। इससे पहले थामस जाली द्वारा तैयार किए गए दो घंटे के कार्यक्रम की शुरुआत एक संगीतमय गीत के साथ हुई, जिसमें फ्रांसीसी गायक जाहो डी सगाजन ने मशहूर ‘सूस ले सिएल डे पेरिस’ गीत गाया। इसके बाद 205 देशों के ध्वजवाहकों ने अपने साथी खिलाड़ियों के साथ स्टेडियम में प्रवेश किया। खिलाड़ी ध्वज लहरा रहे थे और एक दूसरे से मिल रहे थे। कुछ खिलाड़ी इस यादगार समारोह की तस्वीर लेने में व्यस्त थे। आयोजकों ने 45000 स्वयंसेवकों का भी आभार व्यक्त किया, जिन्होंने

ओलंपिक खेलों की शुरुआत 1896 में हुई थी और यहां समापन समारोह के दौरान अतीत की यादों को जीवंत करने की कोशिश भी की गई।

ओलंपिक के पांच विशाल छल्लों को कोरियोग्राफिक के माध्यम से जीवंत किया गया। बाद में आइओसी अध्यक्ष बाक ने जिम्मेदारी संभाली।



अलविदा

पेरिस : भारत के ध्वजवाहक निशानेबाज मनु भाकर और गोलकीपर पीआर श्रीजेश फ्रांस के स्टेड डी फ्रांस में ओलंपिक के समापन समारोह के दौरान।



30 जून, 2024 को समाप्त तिमाही के अलेखापरीक्षित वित्तीय परिणामों (एकल तथा समेकित) का सार

(रु. करोड़ में)

विवरण	एकल			समेकित		
	समाप्त तिमाही	समाप्त वर्ष	समाप्त तिमाही	समाप्त वर्ष	समाप्त वर्ष	समाप्त वर्ष
	30-जून-24 (अलेखापरीक्षित)	30-जून-23 (अलेखापरीक्षित)	31-मार्च-24 (लेखापरीक्षित)	30-जून-24 (अलेखापरीक्षित)	30-जून-23 (अलेखापरीक्षित)	31-मार्च-24 (लेखापरीक्षित)
प्रचालनों से कुल आय (शुद्ध)	2,188.35	1,842.61	7,784.29	2,188.35	1,842.61	7,784.29
अवधि का शुद्ध लाभ (कर एवं अपवादालम्ब मद पूर्व)	684.70	597.81	2,843.44	684.70	597.76	2,843.39
अवधि का कर पूर्व शुद्ध लाभ (अपवादालम्ब मदों के उपरांत)	684.70	597.81	2,843.44	684.70	597.76	2,843.39
अवधि का कर उपरांत शुद्ध लाभ (अपवादालम्ब मदों के उपरांत)	557.75	445.70	2,116.74	557.75	445.65	2,116.69
अवधि की कुल समेकित आय (अवधि का लाभ (कर उपरांत) तथा अन्य समेकित आय (कर उपरांत) को मिलाकर)	538.69	452.71	2,136.52	538.69	452.66	2,136.47
प्रदत्त साम्य शेयर पूंजी (अंकित मूल्य 10/रु प्रति)	2,001.90	2,001.90	2,001.90	2,001.90	2,001.90	2,001.90
अन्य साम्य (पुनर्मूल्यांकन रिजर्व को छोड़ कर)	लागू नहीं	लागू नहीं	14,612.40	लागू नहीं	लागू नहीं	14,610.66
प्रतिभूति प्रीमियम खाता	लागू नहीं	लागू नहीं	1.26	लागू नहीं	लागू नहीं	1.26
निवल मूल्य	लागू नहीं	लागू नहीं	16,614.30	लागू नहीं	लागू नहीं	16,612.56
प्रदत्त उधार पूंजी/बकाया उधार*	-	-	74,032.21	-	-	74,032.21
उधार साम्य अनुपात	लागू नहीं	लागू नहीं	4.05	लागू नहीं	लागू नहीं	4.05
प्रति शेयर अर्जन (अंकित मूल्य 10रु/— प्रति) (तिमाही का ईपीएस वार्षिकीकृत नहीं)						
i) मूल	2.79	2.23	10.57	2.79	2.23	10.57
ii) डायल्यूटिड	2.79	2.23	10.57	2.79	2.23	10.57
डिबेंचर रिडेम्पशन रिजर्व** (वर्ष के अंत में)	लागू नहीं	लागू नहीं	2,726.11	लागू नहीं	लागू नहीं	2,726.11

*इन्ड एएस समायोजन को छोड़कर बकाया उधार ** क्रमशः 31 मार्च, 2024 को डिबेंचर रिडेम्पशन रिजर्व

टिप्पणियाँ:

- कंपनी के उपर्युक्त वित्तीय परिणामों की समीक्षा 12 अगस्त, 2024 को लेखापरीक्षा समिति द्वारा की गई और साथ ही इस दिन आयोजित निदेशक मंडल की बैठक में अनुमोदित किया गया। इन वित्तीय परिणामों की मैनसर् एपीआरए एण्ड एसोसिएट्स एलएलपी, चाटर्ड अकाउंटेंट द्वारा भी समीक्षा की गई है।
- उपयुक्त विवरण सेबी (सूचीकरण दायित्व एवं प्रकटन अर्हता) विनियमावली, 2015 के विनियम 33 तथा 52 (4) के अंतर्गत, स्टॉक एक्सचेंज में दर्ज किये गये तिमाही/वार्षिक की अवधि के वित्तीय परिणामों के विस्तृत प्रपत्र का सार है। वित्तीय परिणामों का पूर्ण प्रपत्र बीएसई लिमिटेड (URL:WWW.bseindia.com/corporates), तथा नेशनल स्टॉक एक्सचेंज ऑफ इंडिया लिमिटेड (URL:WWW.nseindia.com/corporates) पर दी गई है तथा यह कंपनी की वेबसाइट (URL:WWW.hudco.org.in) पर भी उपलब्ध है।
- सूचीकरण विनियमावली के विनियमन 52(4) में संदर्भित अन्य कर्मिक मदों की उचित जानकारी बीएसई लिमिटेड (URL:WWW.bseindia.com/corporates) तथा नेशनल स्टॉक एक्सचेंज ऑफ इंडिया लिमिटेड (URL:WWW.nseindia.com/corporates) पर दी गई है तथा यह कंपनी की वेबसाइट (URL:WWW.hudco.org.in) पर भी उपलब्ध है।
- तिमाही के दौरान लेखांकन नीति में कोई बदलाव नहीं हुआ है। अतः शुद्ध लाभ/हानि, कुल समेकित आय या कोई अन्य संबंधित वित्तीय मद(दो) पर लेखांकन नीतियों में परिवर्तन (नो) के कारण कोई वित्तीय प्रभाव नहीं पड़ा।

स्थान: नई दिल्ली
दिनांक: 12 अगस्त, 2024



हाउसिंग एण्ड अर्बन डेवलपमेंट कॉर्पोरेशन लिमिटेड (हडको)

(भारत सरकार का उपक्रम)

पंजीकृत कार्यालय: हडको भवन, कोर-7ए, इंडिया हैबिटेड सेंटर, लोधी रोड, नई दिल्ली-110003

CIN: L74899DL1970GOI005276 | GSTIN: 07AAACH0632A1ZF | website: www.hudco.org.in | हमें फॉलो करें: [Social Media Icons]



आई आई एफ सी एल
I I F C L

भविष्य की नींव का निधिकरण

इंडिया इन्फ्रास्ट्रक्चर फाइनेंस कंपनी लिमिटेड
(भारत सरकार का उद्यम)

5वीं मंज़िल, ब्लॉक 2, प्लेट ए और बी, एनबीसीसी टॉवर, पूर्वी किदवई नगर, नई दिल्ली-110023
30 जून 2024 को समाप्त तिमाही के लिए स्टैंडअलोन वित्तीय परिणामों का सारांश
सिन नं.(CIN No). U67190DL2006GOI144520
वेबसाइट : www.iifcl.in, ई-मेल : information@iifcl.in, फोन :+91-11-24662777

(₹ लाख में)

क्र.सं.	विवरण	स्टैंडअलोन			
		तिमाही की समाप्ति	वर्ष की समाप्ति	वर्ष की समाप्ति	वर्ष की समाप्ति
		30-06-2024 (अलेखापरीक्षित)	30-06-2023 (अलेखापरीक्षित)	31-03-2024 (लेखापरीक्षित)	31-03-2023 (लेखापरीक्षित)
1	परिचालन से कुल आय	1,37,414.30	1,15,563.76	5,06,937.69	4,05,194.26
2	निवल लाभ/(हानि) कर से पूर्व अवधि के लिए, (असाधारण एव/या असाधारण मदों)	68,601.50	76,736.43	2,02,850.57	1,27,679.35
3	निवल लाभ/(हानि) कर से पहले की अवधि के लिए (असाधारण और/या असाधारण मदों के बाद)	68,601.50	76,736.43	2,02,850.57	1,27,679.35
4	निवल लाभ/(हानि) कर के बाद की अवधि के लिए (असाधारण और/या असाधारण मदों के बाद)	56,156.84	57,394.58	1,55,160.71	1,07,559.52
5	अवधि के लिए कुल व्यापक आय [इस अवधि के लिए लाभ/(हानि) (कर के बाद) और अन्य व्यापक आय (कर के बाद)]	56,042.48	57,175.29	1,54,756.45	1,07,612.89
6	चुक्ता इक्विटी शेयर पूंजी (₹ 10/— प्रत्येक के मूल्य पर)	9,99,991.62	9,99,991.62	9,99,991.62	9,99,991.62
7	आरक्षित (पुनर्मूल्यांकन आरक्षित को छोड़कर)	4,86,990.39	3,38,985.55	4,26,633.06	2,87,816.28
8	निवल मूल्य	14,86,982.01	13,38,977.17	14,26,624.68	12,87,807.90
9	ऋण इक्विटी अनुपात	3.68	3.34	3.50	3.34
10	प्रति शेयर भारित औसत आय (प्रत्येक ₹ 10/— की) (जारी रखने और बंद किए गए परिचालनों के लिए) — *				
	1. मूल (₹) :	0.56*	0.57*	1.55	1.08
	2. तनुकृत (₹) :	0.56*	0.57*	1.55	1.08
11	डिबेंचर मोचन (रिडम्पशन) रिजर्व	54,568.28	98,087.76	54,568.28	98,087.76

*वार्षिकीकृत नहीं

सूचना :

क) उपरोक्त सेबी (सूचीकरण और अन्य प्रकटीकरण आवश्यकताएँ) विनियम, 2015 के विनियम 52 के तहत स्टॉक एक्सचेंजों के साथ दायर तिमाही/वार्षिक वित्तीय परिणामों के विस्तृत प्रारूप का सारांश है। तिमाही/वार्षिक वित्तीय परिणामों का पूर्ण प्रारूप www.bseindia.com, www.nseindia.com और www.iifcl.in पर उपलब्ध है।

ख) 12 अगस्त 2024 को हुई ऑडिट कमेटी की बैठक में उपरोक्त परिणामों की समीक्षा की गई और 12 अगस्त 2024 को आयोजित उनकी बैठक में कंपनी के निदेशक मंडल द्वारा अनुमोदित किया गया। 30 जून 2024 को समाप्त तिमाही के स्टैंडअलोन परिणामों की समीक्षा आईआईएफसीएल के वैधानिक लेखा परीक्षकों द्वारा की गई।

ग) पिछली अवधियों के आंकड़ों को तुलनीय बनाने के लिए, जहां भी आवश्यक हो, पुनर्समूहित/पुनर्व्यवस्थित किया गया है।

निदेशक मंडल के लिए और उसकी ओर से
इंडिया इन्फ्रास्ट्रक्चर फाइनेंस कंपनी लिमिटेड

स्थान : नई दिल्ली
दिनांक : 12.08.2024

(पी.आर. जयशंकर)
डीआईएन नंबर: 6711526